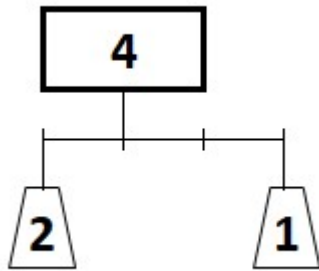


TAFELS OEFENEN MET BALANSPUZZEL

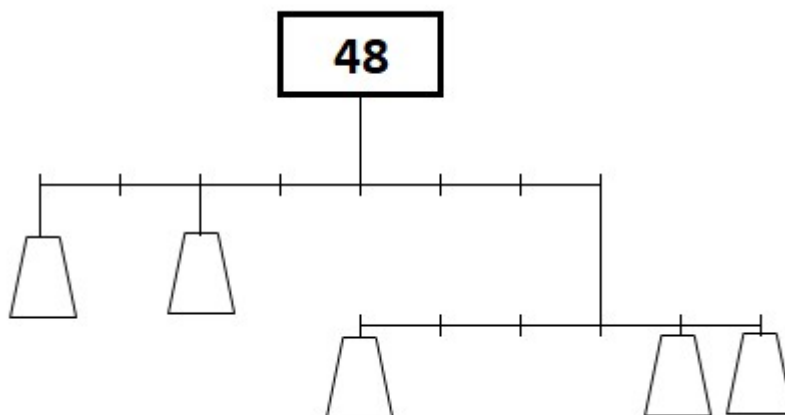
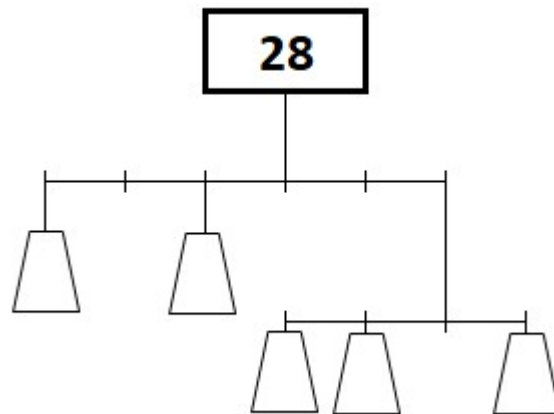
De **balanspuzzel** is een handig middel om de tafels te oefenen in een realistische situatie.

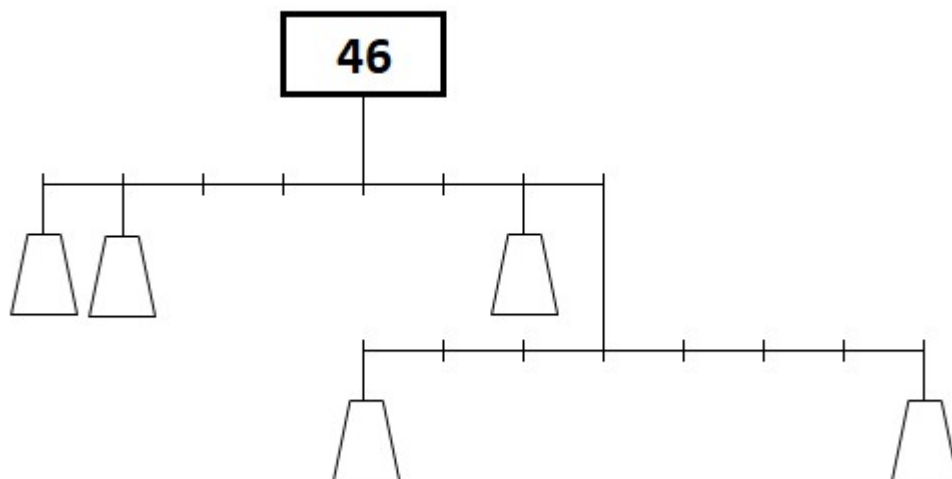
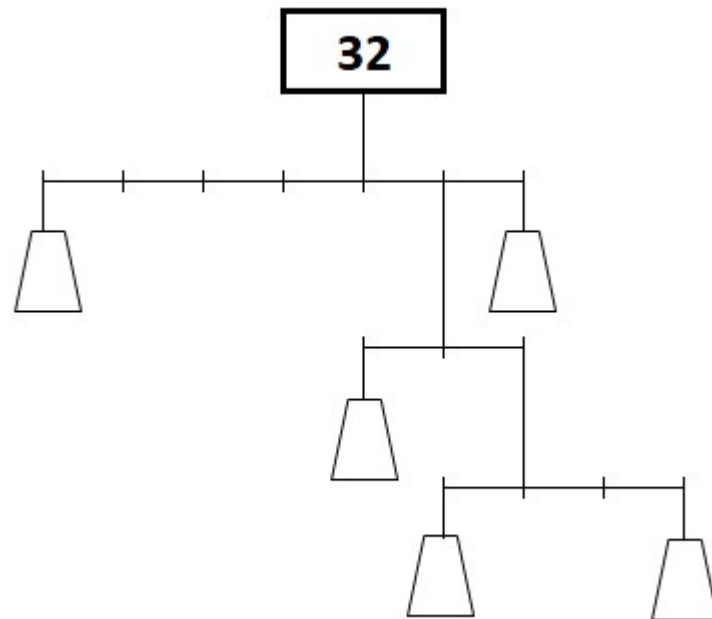
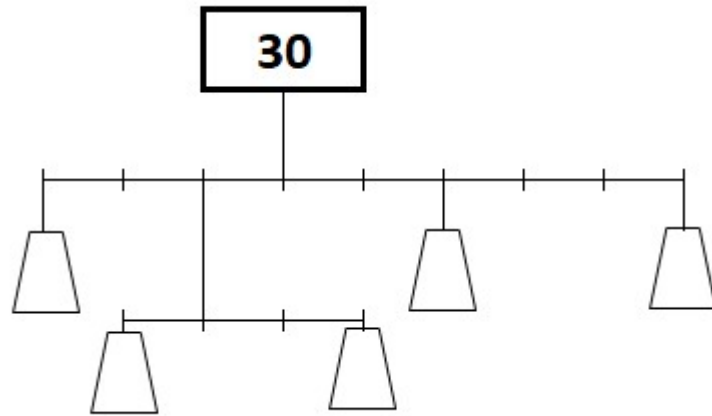


Hiernaast staat een voorbeeld van een opgeloste balanspuzzel. Bovenaan staat 4. De balans is in evenwicht. Je hebt dus een gewicht van 2 kilo aan elke zijde. Links hebben we 2 kilo. Rechts hebben we 1 kilo, maar het gewicht hangt aan het 2^{de} haakje. De arm is langer en daardoor is het gewicht zwaarder. We rekenen dus $2 \times 1 = 2$. Dus rechts hebben we ook 2 kilo.

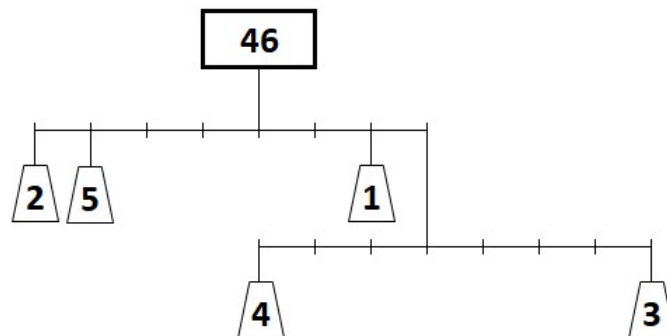
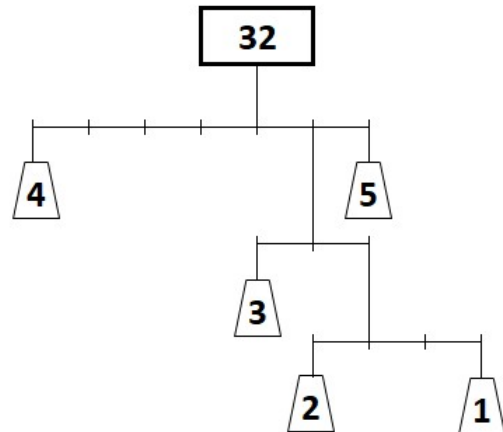
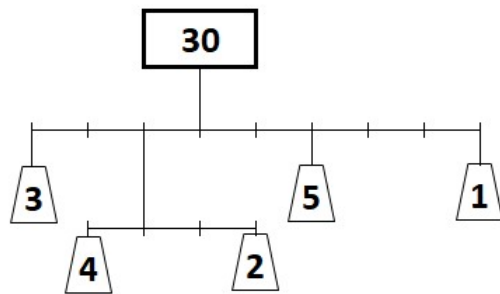
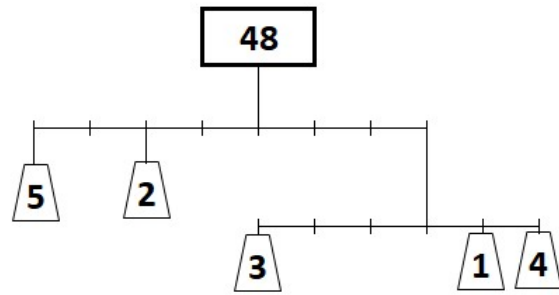
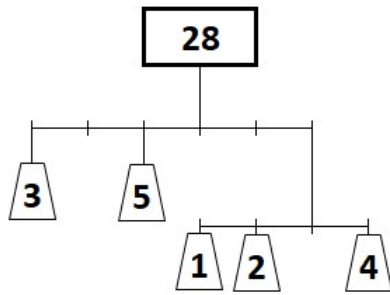
Test dit eens bij jezelf. Neem iets vast en houdt het tegen je borstkas en streek daarna je arm. Je merkt dat het zwaarder wordt.

In onderstaande puzzels dien je telkens de cijfers 1 2 3 4 5 in te vullen. Er is maar één juiste oplossing waarbij de balans in evenwicht is.





OPLOSSINGEN



Op onze website www.oefeningen.eu kan je online spelling en rekenen oefenen. Je kan er ook terecht voor Engels, Frans en Spaans. De rekenonderdelen omvatten klokkijken, geldrekenen, breuken, metend rekenen en hoofdrekenen tot 100. We duiken in de Nieuwe Spelling, nemen bijzondere spellingsregels onder de loep, oefenen meervoudsvormen en verkleinwoorden, bestuderen de voornaamste werkwoordstijden en gaan aan de slag met woordpakketten.

Onze nieuwste educatieve boeken:

[Tafels automatiseren voor beelddenkers: de keersommenkalender](#)

[Leesbeest Mees: wisselrijtjes lezen in verhaalvorm](#)

[Skip en de brievenbussen zonder naam: rekenverhaal voor het oefenen van de tafels](#)

[PLUS in de dierentuin: rekenverhaal met getalbeelden](#)